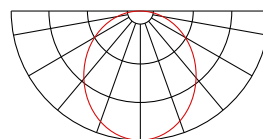
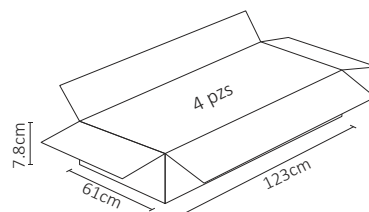
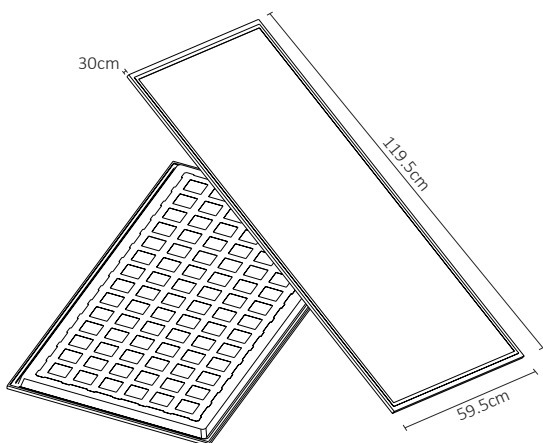


# PANEL LED RECTANGULAR EMPOTRABLE BLANCO FRÍO

**WINLED**  
Más que Iluminación




Uso general en interiores, como salas, oficinas, cocinas, pasillos, etc.  
Su diseño innovador incluye material en aluminio para una óptima  
disipación térmica.



## ESPECIFICACIONES

#	WDO-004
💡	PANEL LED
Ⓜ	72 WATTS
⚡	100-260V ~ 50/60 HZ
⚡	FP > 0.5
☀️	6,000 LÚMENES
360°	APERTURA: 120°
🌈	6500K BLANCO FRÍO
🌈	IRC - REND. COLOR >70
🔩	SMD 2835
📏	1195x595x30mm
🏋️	PESO: 4kg.
💎	ALUMINIO Y PC
🕒	ATENUABLE: NO
🌡️	OPERACIÓN: -10 A 40°C
💧	IP20

VIDA ÚTIL: 30,000



V: 01 Sep 2019