


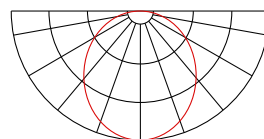
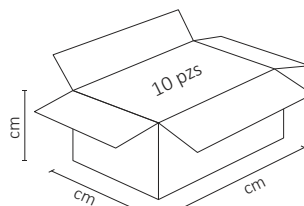
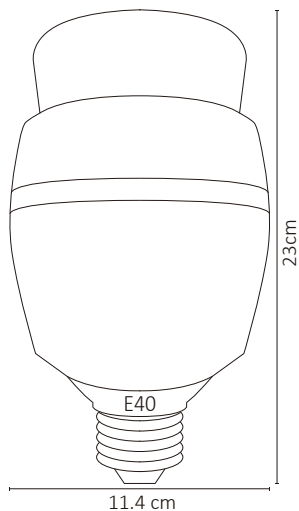
LÁMPARA LED INDUSTRIAL E40 150W BLANCO FRÍO



NOTA: Uso exclusivo para interior.
Evitar instalar dentro de carcasa
cerrada o exteriores.



Ahorra hasta un 80% comparado con lámparas incandescentes.
Es perfecto para sustitución de lámparas para campanas
industriales (high bay) en interiores. Ésta lámpara requiere
ventilación. No instalar en espacios encerrados y/o reducidos.
Antes de instalar remueva cualquier balastro o driver.



ESPECIFICACIONES

#	ALA-020
💡	LÁMPARA INDUSTRIAL/E40
Ⓜ	150 WATTS
⚡	90-300 V~ 50/60 Hz
⚡	FP > 0.9
☀️	15,000 LÚMENES
360°	APERTURA: 120°
🌈	6500K BLANCO FRÍO
🌈	IRC - REND. COLOR > 80
🔩	EPISTAR SMD 2835
📏	114x230mm
🏋️	PESO: 560gr.
💎	ALUMINIO + CUBIERTA PC
🕒	ATENUABLE: NO
🌡️	OPERACIÓN: -10 A 40°C
💧	IP20

VIDA ÚTIL: 40,000



01 Sep 2019