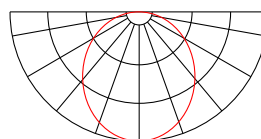
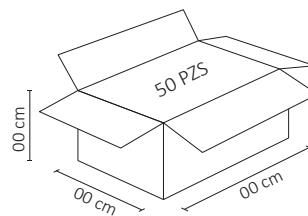
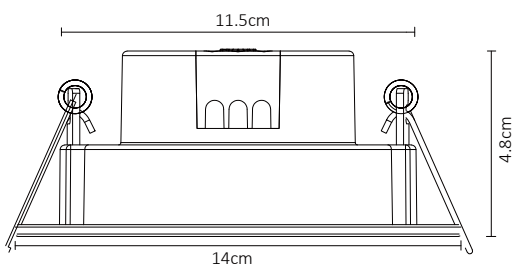


# PÁNEL LED REDONDO SOBREPONER EMPOTRABLE BLANCO FRÍO 12W

**WINLED**  
Más que Iluminación



Casi 80% de ahorro energético, emite un flujo de luz uniforme, que permiten crear ambientes decorativos modernos y luminosos.



## ESPECIFICACIONES

#	WDO-003
💡	PÁNEL
W	12 WATTS
⚡	90-265V ~ 50/60 HZ
🔌	FP > 0.7
☀️	900 LÚMENES
360°	APERTURA: 120°
🌈	6500K BLANCO FRÍO
🌈	IRC - REND. COLOR > 70
🔌	SMD
📏	D. 140x48 mm
🏋️	PESO: 350gr.
💎	PC + ACRÍLICO
🕒	ATENUABLE: NO
🌡️	OPERACIÓN: -10 A 40°C
💧	IP20

VIDA ÚTIL: 30,000



V: 01 Sep 2019