


PÁNEL LED RECTANGULAR EMPOTRABLE 72W BLANCO FRÍO

WDO-004


WINLED
Más que Iluminación


ESPECIFICACIONES

 PÁNEL LED


 72 WATTS

 90-260V~50/60 Hz


 FP > 0.5


 6,000 LÚMENES


 APERTURA: 120°

 6500K BLANCO FRÍO


 IRC - REND. COLOR >80

 SMD 2835


 1195x595x12mm

 PESO: 9kg.


 ALUMINIO + POLICARBONATO

 ATENUABLE: NO

 OPERACIÓN: -10 A 40°C


 IP20

VIDA ÚTIL: 30,000



01 feb 2021

BF



Uso general en interiores, como salas, oficinas, cocinas, pasillos, etc.
Su diseño innovador incluye material en aluminio para una óptima
disipación térmica.

