





ESPECIFICACIONES

 MÓDULO


 1.4 WATTS

 12V ---


 FP > 0.7

 30 LÚMENES


 APERTURA: 120°

 ROJO

 IRC - REND. COLOR > 70

 1 LED SMD


 70x20x35mm

 PESO: 10gr.

 PLÁSTICO + POLICARBONATO

 ATENUABLE: SI (*OPCIONAL)

 OPERACIÓN: -10 A 40°C

 IP65

VIDA ÚTIL: 30,000



*REQUIERE UN ATENUADOR



Bajo consumo energético: ahorra hasta un 80% comparado con lámparas incandescentes. Su aplicación permite recrear iluminación indirecta para diferentes espacios.

