

# PÁNEL LED REDONDO EMPOTRABLE 6W BLANCO FRÍO


# WDO-002

01 FEB 2024

BF

**WINLED**  
Más que Iluminación


## ESPECIFICACIONES

 PÁNEL LED


 6 WATTS

 100-265~50/60Hz


 FP > 0.5


 380 LÚMENES


 APERTURA: 120°

 6500K BLANCO FRÍO


 IRC - REND. COLOR > 80

 SMD


 D. 101x32mm / Emp. 75mm

 PESO: 42gr.

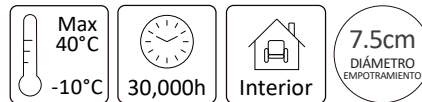
 POLIESTIRENO + PC

 ATENUABLE: NO

 OPERACIÓN: -10 A 40°C

 IP20

**VIDA ÚTIL: 30,000**



7.5cm  
DIÁMETRO  
EMPOTRAMIENTO



Casi 80% de ahorro energético, emite un flujo de luz uniforme, que permiten crear ambientes decorativos modernos y luminosos. Con un empotramiento de 7.5cm

