


PANEL LED EMPOTRABLE 30W BLANCO FRÍO


WDO-012

WINLED
Más que Iluminación


ESPECIFICACIONES

 PÁNEL LED


 30 WATTS

 100-240V~50/60 Hz


 FP > 0.5


 2,700 LÚMENES


 APERTURA: 120°

 6500K BLANCO CÁLIDO


 IRC - REND. COLOR > 80

 SMD


 D.218x33mm / Emp. 185mm

 PESO: gr.

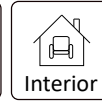
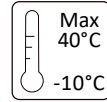
 PS + ACERO LAMINADO

 ATENUABLE: NO

 OPERACIÓN: -10 A 40°C

 IP20

VIDA ÚTIL: 30,000



01 FEB 2024

BF



Panel LED para plafon o registro.

Casi 80% de ahorro energético, emite un flujo de luz uniforme, que permiten crear ambientes decorativos modernos y luminosos.

Con un empotramiento de 18.5cm

