


# PANEL LED EMPOTRABLE 30W BLANCO CÁLIDO


# WDO-013

**WINLED**  
Más que Iluminación

## ESPECIFICACIONES

 PÁNEL LED


 30 WATTS

 100-240V~50/60 Hz


 FP > 0.5

 2,600 LÚMENES


 APERTURA: 120°

 3000K BLANCO CÁLIDO


 IRC - REND. COLOR > 80

 SMD


 D.218x33mm / Emp. 185mm

 PESO: gr.

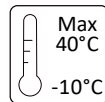
 PS + ACERO LAMINADO

 ATENUABLE: NO

 OPERACIÓN: -10 A 40°C

 IP20

**VIDA ÚTIL: 30,000**



01 FEB 2024

BC



Panel LED para plafon o registro.

Casi 80% de ahorro energético, emite un flujo de luz uniforme, que permiten crear ambientes decorativos modernos y luminosos.

Con un empotramiento de 18.5cm

