

CAMPANA INDUSTRIAL LED 100W BLANCO FRÍO














WRE-007

10 ENE 2024

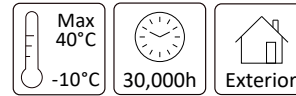
BF

WINLED
Más que Iluminación

ESPECIFICACIONES

	CAMPANA INDUSTRIAL
	100 WATTS
	100-277V~50/60 Hz
	FP > 0.9
	13,000 LÚMENES
	APERTURA: 90°
	6500K BLANCO FRÍO
	IRC - REND. COLOR > 80
	SMD2835
	D. 259x42mm
	PESO: 1kg.
	ALUMINIO
	ATENUABLE: NO
	OPERACIÓN: -10 A 40°C
	IP65 / IK03

VIDA ÚTIL: 30,000



Luminaria ideal para suspender en aplicaciones industriales con tecnología LED. su eficiencia luminica de 130LM/W garantiza el mejor rendimiento en el gasto de energía y flujo luminoso. Su IP65 protege contra polvo fino y agua en chorros intensos o humedad. Ideal para aplicaciones industriales: Bodega, Almacén, etc.

