

LUMINARIA LED MINI PARED 2W BLANCO FRÍO

WDE-012


01 ABRIL 2024


BC


WINLED

Más que Iluminación


ESPECIFICACIONES

 DECORATIVO


 2W

 90-260V~50/60 Hz


 FP >0.5

 150 LÚMENES


 APERTURA: 92° x 92°

 3000K BLANCO CÁLIDO


 IRC >80

 SMD


 50x50x40mm

 PESO: 60 gr.

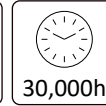
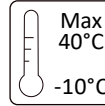
 POLICARBONATO

 NO

 OPERACIÓN: -10°C A 40°C

 IP65 EXTERIOR

VIDA ÚTIL: 30,000



Su novedoso diseño permite ajustar fácilmente el ángulo de apertura tanto hacia arriba como abajo, logrando así diferentes efectos sobre la pared. El ángulo se puede ajustar manual e independientemente en cada pestaña logrando hasta 92° de apertura por cada lado.

